




Deckeneinbau - Lautsprecher Metall



WDR-130



WDE-130



Einteiliger Deckenlautsprecher mit Ballwurfsicherem Ziergitter, geeignet für den Einbau in Decken aller Art. Das 130mm Chassis zeichnet sich durch hohen Schalldruck und einem sehr guten Übertragungsbereich aus. Durch das patentierte Einbausystem, (Edelstahlfedern) kann dieser Lautsprecher in wenigen Sekunden montiert werden. Das Chassis ist imprägniert und somit vor Feuchtigkeit geschützt.

Anschließen - einstecken - fertig

Durch zusätzliche Unterputzdose für Massivwände und Betondecken einsetzbar.

Modell	WDR-130	WDE-130	WDR-130-10	WDR-130-N
Nennbelastbarkeit	6W / 100V	6W / 100V	10W / 100V	15W
Nennimpedanz	1667 Ω	1667 Ω	1000 Ω	4 Ω
Anpassungen	6 / 3 / 1,5	6 / 3 / 1,5	10 / 5 / 2,5	-
Schalldruck (1W/1m)	93dB	93dB	93dB	94dB
max. Schalldruck (1m)	101dB	101dB	103dB	105dB
Übertragungsbereich (-10dB)	70-19000 Hz	70-19000 Hz	70-19000 Hz	60-20000 Hz
Abstrahlwinkel	180°	180°	180°	180°
Maße (mm)	Ø 167x62	Ø 168x62	Ø 167x62	Ø 167x48
Deckenausschnitt (mm)	140-150	140-150	140-150	140-150
Gewicht	0,85 kg	0,85 kg	0,95 kg	0,6 kg
Farbe	weiß RAL9010	weiß RAL9010	weiß RAL9010	weiß RAL9010
Zubehör	UPD	UPB		
	Unterputzdose	Betoneingießtopf		